


# Marie Corail



## FORMATIONS ET ANIMATIONS MAI-OCTOBRE 2023

Enseignement artistique en Brenne

*Illustration naturaliste, carnet de terrain, croquis sur le vif, dessin d'observation, lecture de paysage... et bien plus encore !*



# LE PROGRAMME EN BREF :

**23 Mai - Dessiner sur le terrain**

une journée immersive dans la nature

-----page 2

**10 Juin - Botanique artistique et gourmande**

herboristerie et dessin sont au menu

-----page 3

**24 Juin - Initiation au dessin naturaliste**

...en Tourraine, exceptionnellement !

-----page 4

**9 Juillet - Dessiner les animaux**

un matin de dessin pour tous les âges

-----page 5

**26 Août - Raconter la nature**

faire une mini BD sur les animaux

-----page 6

**11-15 Sept. - Se former au dessin naturaliste**

formation complète au dessin de terrain

-----pages 7 et 8

**23-27 Oct. - Illustration naturaliste**

formation à l'illustration scientifique naturaliste

-----pages 9 et 10

Petit +

**16 Septembre - Gribouilles naturalistes**

séance de dessin naturaliste tout public

-----page 11

**Infos pratiques - pages 12 et 13**





Mardi 23 Mai, en coeur de Brenne

## DESSINER SUR LE TERRAIN

Une journée complète en immersion dans la nature pour observer, croquer et peindre.

Reprenant les grandes lignes de ma formation "Croquer sur le Terrain" proposée par le CPIE Brenne Berry en 2022, je vous propose de vous emmener sur deux lieux en coeur de Brenne et de vous transmettre les clés pour saisir sur le vif vos observations ainsi que retransmettre une ambiance par le dessin.

- Tarif : 45€ ● Horaires : 9h30 - 17h ● à partir de 18ans
- Lieu de rendez-vous : Parking de la Maison du Parc (le Bouchet, 36300 Rosnay)

### Renseignements et inscriptions :

- 06.50.71.84.62
- mariecorail.illustrations@gmail.com
- mariecorail.com

**Amenez votre pique nique et vos affaires de dessin (possibilité de m'emprunter du matériel)**

#### Déroulé de la journée et compétences acquises

matin : observation de paysage sur un étang privé à Rosnay. nouvelle approche de la perspective, choisir ses couleurs pour retranscrire une ambiance...

midi : pique nique à la Maison du Parc

après-midi : croquis d'animaux en mouvement dans un observatoire sur la Réserve de Chérine. Dessin sur le vif, ligne de force. Saisie de détail grâce à une longue vue



Samedi 10 Juin, à Neuillay les Bois

## Botanique artistique et gourmande

Une journée pour reconnaître, dessiner et cuisiner les plantes sauvages et comestibles.

Initiez vous à la cueillette de plantes sauvages avec Nathalie Policard (Fleur de Vie) et apprenez à les reconnaître grâce à vos cinq sens.

Vous choisirez ensuite une espèce parmi celles présentées, pour réaliser une planche botanique au style ancien...ainsi qu'une recette apéritive que nous dégusterons en fin de journée !

- Tarif : 55€
- Horaires : 10h- 18h30
- à partir de 16ans
- Lieu de rendez-vous : Neuillay les Bois (36500)

### Renseignements et inscriptions :

- 06.50.71.84.62
- [mariecorail.illustrations@gmail.com](mailto:mariecorail.illustrations@gmail.com)
- [mariecorail.com](http://mariecorail.com)

**Amenez votre pique nique et vos affaires de dessin (possibilité de m'emprunter du matériel)**

#### Déroulé de la journée et compétences acquises

matin : découverte des plantes sauvages et comestibles locales, apprentissage des critères d'identification

midi : pique nique sur le lieu

après-midi : réalisation d'une planche de botanique à l'encre et à l'aquarelle, apprentissage des points importants pour le dessin scientifique botanique

fin d'après-midi : réalisation de recettes apéritives avec la récolte et dégustation !



Samedi 24 Juin, à l'Ecomusée du Véron

## Initiation au dessin naturaliste

Une matinée pour dessiner la nature. Ouvert aux petits et aux grands.

Prenez quelques heures pour observer et dessiner la nature. Apprenez à dessiner les animaux dans leur milieu naturel, à saisir leurs attitudes et les détails qui les caractérisent... puis essayez vous à la composition d'une page de carnet de terrain et racontez vos observations grâce au dessin !

- **Tout public** ● **Horaires : 9h-12h30**
- **Lieu de rendez-vous : Ecomusée du Véron (37420 Savigny-en-Véron)**

**Amenez votre matériel de dessin (possibilité de m'emprunter du matériel)**

### Déroulé de la matinée et compétences acquises

Première heure : croquis sur le vif d'animaux en mouvement

Reste de la matinée : réalisation d'une page de carnet pour raconter son environnement (plantes, paysages, animaux...), technique noir et blanc ou couleur au choix

Renseignements et inscriptions auprès du CPIE Touraine - Val de Loire :

- 02.47.95.93.15
- [info@cpievaldeloire.org](mailto:info@cpievaldeloire.org)
- [www.cpievaldeloire.org](http://www.cpievaldeloire.org)



TOURAINES - VAL DE LOIRE



Dimanche 9 Juillet, à Neuillay les Bois

## Dessiner les animaux

Découvrir le dessin animalier, par l'observation et la pratique... pour tous les âges !

Au petit matin, venez guetter l'arrivée d'animaux sauvages dans un lieu privilégié et apprenez à les dessiner sur le vif.

Un peu plus tard dans la matinée, dessinez les animaux domestiques présents (poules, canards, moutons, chat et chien) : étudiez leurs attitudes, les détails qui les rendent unique !

- Tarif : 25€
- Horaires : 8h-12h30
- Tout public
- Lieu de rendez-vous : Neuillay les Bois (36500)

### Renseignements et inscriptions :

- 06.50.71.84.62
- mariecorail.illustrations@gmail.com
- mariecorail.com

**Amenez vos affaires de dessin (possibilité de m'emprunter du matériel)**

#### Déroulé de la matinée et compétences acquises

Première heure et demie : observation et dessin en fonction de la faune et de la flore du petit matin, apprendre à se poser en affût et à croquer discrètement les espèces présentes.

Reste de la matinée : poursuite des observations et du dessin d'animaux en mouvement avec des modèles moins sauvages. Apprendre les différences entre l'anatomie d'une poule, d'un mouton et d'un chat.



Samedi 26 Août, à Rosnay

## Raconter la nature

Un après-midi en bord d'étang pour inventer une mini BD sur la nature qui nous entoure.

L'imagination des enfants est immense... presque autant que celle de la nature ! C'est donc en extérieur qu'aura lieu cet atelier BD et que les petits participants pourront laisser libre cours à leur créativité.

En trois heures, nous aurons chacun le temps de penser et dessiner une courte histoire inspirée de la nature !

- Tarif : 25€
- Horaires : 14h-17h
- 8-12ans
- Lieu de rendez-vous : Etang Mouton (36300 Rosnay)

**Amenez votre goûter et vos affaires de dessin (possibilité de m'emprunter du matériel)**

### Déroulé de l'après-midi et compétences acquises

Installation des participants et distribution des pages de BD déjà formatées.

Présentation de la construction d'une histoire courte et exemple de personnages inspirés d'animaux.

Accompagnement des enfants dans la réalisation de leur mini BD en noir et blanc, ou en couleur (crayon de couleur seulement)

### Renseignements et inscriptions :

- 06.50.71.84.62
- mariecorail.illustrations@gmail.com
- mariecorail.com



Marie Corail - Siret : 839 710 761



**Du 11 au 15 Septembre, PNR de la Brenne**

## Se former au dessin naturaliste

5 journées complètes pour s'immerger dans la pratique du dessin naturaliste de terrain. Ce stage sera l'occasion de découvrir la pratique du carnet, depuis le croquis intensif jusqu'à l'illustration élaborée et longuement réfléchie.

Ce stage se déroulera en grande partie en extérieur, dans des milieux divers et variés de Brenne ainsi qu'en observatoire.

En fonction des observations, nous pratiquerons autant le croquis sur le vif d'espèces animales que d'études plus détaillées de sujets immobiles (plantes, paysages).

Je priorise le dessin avant tout lors de ces quelques jours ; cependant, des exercices sur la couleur, l'organisation de sa palette et le choix de son nuancier pour retranscrire une ambiance feront également partie de la formation.

Le 2e et le 4e jour, nous partirons à l'aube pour changer nos horaires d'affût et espérer voir des espèces un peu plus matinales. →

### Renseignements et inscriptions :

- 06.50.71.84.62
- [mariecorail.illustrations@gmail.com](mailto:mariecorail.illustrations@gmail.com)
- [mariecorail.com](http://mariecorail.com)

- Tarif : 420€
- 5 jours, soit 35h
- à partir de 18ans
- Lieu de rendez-vous : Neuillay les Bois (36500)





**Vous trouverez toutes les infos pratiques (hébergement, restauration, matériel et fourniture à prévoir etc) en page 12 et 13.**

### Compétences visées :

- Gestion du matériel et des techniques de dessin/peinture en extérieur.
- Croquis d'observation : animaux, plantes, paysages
- Utilisation des couleurs : choisir sa palette et connaître la théorie des couleurs
- Prise de notes, silhouette et détails via longue vue/jumelles

### Contenu de la formation :

- Techniques au choix : graphite, mine de plomb, fusain, encre, aquarelle, crayons de couleurs, pastels...
- Croquis sur le vif : travail de la silhouette, ligne de force, les volumes
- Perspectives : aérienne, chevauchement, diminution...
- Couleur : théorie simplifiée pour le dessin de terrain, relativité et choix narratifs
- Composition : règles de composition et choix narratifs.

### Méthodes pédagogiques :

- Deux lieux par jour, une demie journée en extérieur et l'autre moitié en observatoire
- Variétés des lieux : bords d'étangs, boisement, clairière, prairie humide...
- Affûts sur deux matinées (de 5h à 8h)

### Méthodes d'évaluation :

- Principe d'auto-évaluation avant et en fin de formation
- Echanges tout au long de la formation, et présentation des carnets en fin de stage

Photo du stage de 2022, via le CPIE Brenne-Berry



### Publics concernés :

Gestionnaires d'espaces naturels  
Chargés de mission en environnement  
Animateurs nature et éducateurs à l'environnement  
Artistes débutants et confirmés  
Bénévoles associatifs

### Pré-requis :

Pas de pré-requis nécessaire. Tous niveaux acceptés.




Illustration: Amanda Xeres, stage 2022

Du 23 au 27 Octobre, Mézières en Brenne

## Illustration scientifique animalière et botanique

Ce stage permettra d'apprendre à illustrer des animaux et des plantes pour un usage de documentation ou d'enseignement (articles scientifiques ou rapports illustrés, animations nature, enseignement scolaire, etc.)

Les premiers jours seront consacrés à l'étude de l'anatomie ostéologique, musculaire et l'apparence générale de l'animal par le dessin d'observation, mais également en rassemblant les documents scientifiques et photos références déjà existants.

Les jours restants, vous réaliserez la pièce finale, qui devra correspondre esthétiquement comme scientifiquement, aux besoins du support pour lequel elle est produite. →

### Renseignements et inscriptions auprès du CPIE Brenne-Berry :

- 02.54.39.23.43
- [formations@cpiebrenne.fr](mailto:formations@cpiebrenne.fr)

- **Tarif professionnel : 950 €**
- **Tarif individuel : 420 €**
- **Lieu de rendez-vous : Domaine de Bellebouche, 36290 Mézières en Brenne**



BRENNE - BERRY



**Pour les infos pratiques (hébergement, restauration, prise en charge financière etc), adressez-vous au CPIE Brenne Berry : contact page 9.**

### Compétences visées :

- Anatomie animale (ostéologie et musculaire)
- Dessin d'observation et prise de notes
- Composition d'une illustration
- Réalisation d'un dessin scientifique : mélanger esthétique et pédagogie
- Préparation à la diffusion ou impression

### Contenu de la formation :

- Techniques utilisées : dessin à la mine graphite, encre à la plume, couleur aux crayons, à l'aquarelle ou à l'acrylique sur papier.
- Théorie des couleurs
- Numérisation des réalisations
- Préparation à la diffusion ou impression

### Méthodes pédagogiques :

- Recherches documentaires, études documentaires
- Observation
- Dessin en salle

### Méthodes d'évaluation :

- Principe d'auto-évaluation avant et en fin de formation avec remise d'attestation
- Echanges tout au long de la formation
- Remise de l'illustration



Illustration Anne-Cécile Dubois, Stage 2022

### Publics concernés :

Gestionnaires d'espaces naturels  
 Chargés de mission en environnement  
 animateurs nature et éducateurs à l'environnement  
 Artistes débutants et confirmés  
 Bénévoles associatifs

### Pré-requis :

Des connaissances de base en biologie et en dessin seraient un plus.



mésange bleue  
& pulmonaire  
à feuilles longues



Petit + ! Samedi 16 Septembre, à Luant

## Gribouilles naturalistes

Dans le cadre des portes ouvertes de l'Association l'Ail des Ours, basée à Luant, je propose une initiation au dessin naturaliste. Ouvert à tous les âges.

Choisissez une ou plusieurs espèces différentes et laissez moi vous guider pour les dessiner tout en détail ! Oiseaux, mammifères, amphibiens, coléoptères, plantes ... je vous donne les clés pour réaliser des petites oeuvres en vous amusant.

- Horaires : 14h-16h
- Tout public
- Lieu de rendez-vous : Luant (36350)

**Le matériel artistique sera mis à votre disposition.  
Repartez avec vos réalisations.**

Renseignements et inscriptions auprès de l'Ail des Ours :

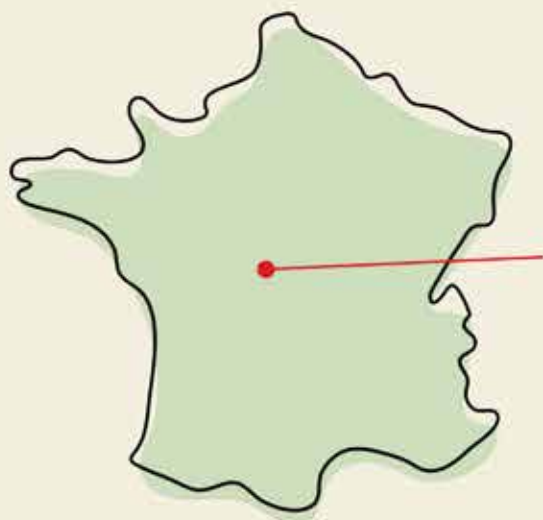
- 07 87 76 84 18
- aildesours.asso@gmail.com



D'autres animations en lien avec la nature et le jardin auront lieu tout au long de la journée...  
pour plus de renseignements, contactez l'association !

# Infos pratiques :

---



## Où ?

**Sauf mention contraire, les formations se déroulent en Brenne, dans l'Indre (36)**

Le lieu ou la commune est indiqué(e) sur chaque fiche et, après inscription, vous recevrez des informations plus détaillées concernant votre formation.

## Quand ?

Les horaires de début et de fin sont visibles sur chaque fiche, je vous demanderai d'arriver 10min avant le début de la formation.

## Quoi ?

### Les équipements à ne pas oublier :

- jumelles
- chaussures de marche
- tire-tique
- protections contre le soleil (lunettes, chapeau, crème solaire)
- une bouteille d'eau
- de quoi s'asseoir (couverture, tapis ou tabouret pliable léger)

**Je viens toujours avec trop de matériel, vous aurez la possibilité de m'en emprunter, ne faite pas d'achats spécifiquement pour ces formations**

### Matériel artistique :

- carnet de croquis
- carnet d'aquarelle
- mines graphite et mines de plomb
- palette d'aquarelle (12 couleurs suffisent amplement)
- une bouteille d'eau et un récipient
- pinceaux (4 max)
- gomme mie de pain
- petit cutter de précision
- torchon

Illustration de Juliette Groussin lors des stages en Brenne 2022 du CPIE





# Infos pratiques :

---

## Comment ?

Pour la formation "Illustration scientifique animalière et botanique", le CPIE Brenne Berry, organisateur de ce stage, vous propose une formule hébergement et restauration sur place. Merci de voir avec eux en ce qui concerne ces 5 jours en octobre. (contact page 9)

### Hébergement

Voici quelques adresses de gîtes et camping, pour les participant(e)s qui auraient besoin de se loger sur place :

- **Moulin de Baratte** - Meobecq (36500) - 06.62.08.17.07  
- gîte de groupe . [domainedebaratte@gmail.com](mailto:domainedebaratte@gmail.com)
- **Gîte rural** - Neuillay les Bois (36500) - 02.54.28.12.12  
- gîte communal. *Contactez la Mairie.*
- **Gîte du Moulin** - Mézières en Brenne (36500) - 02.54.38.12.24  
- gîte associatif . *Réserver en ligne sur le site.*
- **Chambres d'hôtes du Sanglier Hirsute** - Mézières en Brenne (36500) - 06.13.38.57.81  
- *Ecole de cuisine végétale et durable - tables et chambres d'hôtes*
- **Camping du Domaine de Bellebouche** - Mézières en Brenne (36500) - 02.54.38.28.28  
- *village vacances. [contact@bellebouche.fr](mailto:contact@bellebouche.fr)*
- **Camping les Millots** - Rosnay (36300) - 06.70.36.53.16  
- *camping municipal. [rosnay-mairie@wanadoo.fr](mailto:rosnay-mairie@wanadoo.fr)*

### Restauration

Etant seule pour organiser la plupart des formations, et sauf mention contraire, je vous demanderai de préparer vos pique nique.

Si besoin d'adresses pour faire vos courses alimentaires ou d'aide pour stocker des aliments au frais, ce sont des détails dont nous pourrions discuter individuellement lors de votre inscription.





# Marie Corail

---

## Qui suis-je ?

Originaire de la Brenne, c'est pourtant seulement après une longue absence à l'étranger et un retour en 2019 que j'ai réellement pris le temps de la découvrir...

Après des études en dessin narratif spécialité cinéma d'animation et 5 années de character designer au Danemark, je suis revenue à mes premiers amours : le dessin naturaliste et les arts traditionnels.

En 2022, je proposais mes premiers stages en Brenne pour le CPIE, de multiples sorties art & nature pour le PNR de la Brenne et des cours de dessin et peinture académique.

En 2023, je réitère avec plaisir mes enseignements en art que vous retrouverez en partie dans ce catalogue !



**Contact &  
Renseignements :**

Marie Corail - Siret : 839 710 761

06.50.71.84.62

[maricorail.illustrations@gmail.com](mailto:maricorail.illustrations@gmail.com)

[mariecorail.com](http://mariecorail.com)